

TOURNE

BOSSARD & HUMM

4800 Zofingen • 062 745 20 80
bossardhumm.ch



TOURNE 6.0

**LISTE DE PRIX INFORMATIVE DES VÉHICULES ET ÉQUIPEMENTS OPTIONNELS
DONNÉES TECHNIQUES**

Valable à partir du 01.10.2023

CH, 6.4 MY2023

Socle Peugeot Boxer

	kW/CV	Transmission	Transmission	Masse	PVC incl. 7,70% TVA
Tourne Mobil 335 L3H2 2.2 BlueHDI 140 Chassis light *	103 / 140	Euro 6d-6.4	Transmission manuelle à 6 vitesses	2948 kg	70.570 CHF
Tourne Mobil 335 L3H2 2.2 BlueHDI 165 Chassis light *	121 / 165	Euro 6d-6.4	Transmission manuelle à 6 vitesses	2948 kg	71.686 CHF
Tourne Mobil 435 L3H2 2.2 BlueHDI 140 Chassis reinforced *	103 / 140	Euro 6d-6.4	Transmission manuelle à 6 vitesses	2999 kg	71.541 CHF
Tourne Mobil 435 L3H2 2.2 BlueHDI 165 Chassis reinforced *	121 / 165	Euro 6d-6.4	Transmission manuelle à 6 vitesses	2999 kg	72.657 CHF

*Poids total autorisé 3 500 kg

Equipement standard du véhicule de base Peugeot Boxer :

ESP/ASR avec système de contrôle de la stabilité du véhicule	Direction assistée
ABS avec système d'assistance au freinage d'urgence	Vitres électriques avant
Recommandation de commutation électronique dans les vanne:	Régulation en hauteur et en direction longitudinale du siège du conducteur
Ceinture de sécurité avec tendeur de ceinture pyrotechnique	Siège conducteur avec réglable lombaire
Témoin lumineux pour une ceinture de sécurité du conducteur non bouclée	Siège conducteur avec accoudoir
Témoin d'avertissement pour un passager qui ne porte pas de ceinture de sécurité	Réservoir de carburant 90 l
Verrouillage automatique des portes en roulant	15" Jantes en acier avec pneus 225/70/R15C 109/107 S (pour 335)
Antidémarrage avec transpondeur	16" Jantes en acier avec pneus 225/75/R16C 116/114R (pour 435)
Précâblage radio	Câche en plastique des passages de roue pour la version 435
Airbag conducteur	

La philosophie Tourne :

Tourne vous fait une offre transparente et équitable avec ses véhicules. Pour vous, cela signifie :

- Pas de supplément trompeur et de politique de pack
- Pas de groupes d'options imposés qui gonflent le prix
- Pas de packs obligatoires dont vous n'avez pas besoin ou que vous ne voulez pas
- Un équipement de série très complet - comparez !
- Une qualité exceptionnelle
- La possibilité de faire un véhicule idéal à vos besoins en sélectionnant les options nécessaires

C'est Tourne. C'est voyager. Equitable, ouvert et inspirant !

La masse du véhicule comprend l'ensemble de l'équipement standard ainsi que : conducteur 75 kg, carburant 81 l, bouteille de gaz avec 10 kg de gaz.

Les poids indiqués dans la liste de prix de l'appareil font une différence par rapport au poids du modèle de base.







La liste de prix est à titre indicatif et est basée sur le taux de change CHF / EUR.

Le taux de change est calculé au 01/10/2023 1EUR = 0,990 CHF.

Équipement standard détaillé











Peugeot boxer standard Tourne



	Poids total autorisé 3500 kg.			En série		
	Pare-chocs avant couleur carrosserie			En série		
	Feux antibrouillards avant	PR01		En série		
	Rétroviseurs extérieurs chauffants et réglables	RK04		En série		
	Volant et pommeau du levier en cuir	VH04		En série		
	Entourage combiné d'instruments au look chromé	GMAJ		En série		
	Support pour smartphone ou tablette	ME15		En série		
	Airbag passager	NN01		En série		
	Régulateur et limiteur de vitesse	RG03		En série		
	Climatisation avec affichage de la température exte	RE01		En série		
	Radio multimédia avec navigation			En série		
	Siège conducteur et passager pivotants, CAPTAIN CHAIR + 2 accoudoirs réglables en hauteur, en longueur et en inclinaison.	WM20		En série		
	Tapis de cabine	CP1		En série		
	Attelage MONOBLOCK. (idéal pour fixer un porte-vélos - facile à enlever)			En série		














Équipement standard et options de Tourne Mobil



	Version spéciale Armacell Armaflex ACE + isolation 15mm / 30mm. Test thermique Webasto EN1646			En série		
	Isolation du sol 30mm			En série		
	Chauffage intérieur diesel Webasto Hybrid II5 1,5kW - 4kW Le chauffage diesel très efficace vous permet de transporter moins de gaz avant de voyager, économisant ainsi un espace de stockage précieux et du carburant supplémentaire, le diesel est toujours disponible !			En série		
	Chauffe-eau à gaz hybride Wahle : II5. 1.25 Kw, 8 litres			En série		
	Chauffage au sol électrique Ebeco 48V avec puissance de chauffe 64W			En série		
	Réservoir d'eaux usées parfaitement isolé et chauffé par air pulsé Webasto 100I			En série		
	Batterie TAB 95AH (C20) AGM - MOTION			En série		
	Système d'occultation de pare-brise Dometic FP200			En série		
	Système d'occultation des portes avant Dometic Duette Blackout			En série		
	Lucarne arrière Dometic Midi-Heki Style GD 500 x 700			En série		
	Lucarne avant Dometic Midi-Heki Style GD 500 x 700			En série		
	Lanterneau Mini Heki dans la salle de bain 400 x 400 Pour une ventilation optimale et une lumière agréable			En série		














Équipement standard et options de Tourne Mobil



	Fenêtre Dometic S7S intégrée avec store plissé occultant et moustiquaire. Fenêtre à cadre sans pont thermique pour une isolation et une sécurité optimale.			En série		
	2 fenêtres arrière Dometic S7P 490x500			En série		
	Moustiquaire Hartal sur porte latérale coulissante			En série		
	Caméra de recul			En série		
	Gouttière de pluie à LED Dometic Raintec RT100, télécommande avec gradateur			En série		
	Marchepied électrique Thule Slide Out : Extra large 550 mm			En série		
	Store de toit Omnistor 6300. Longueur 3,75 m - portée 2,50 m. Avec bras tendeurs intégrés pour une tension parfaite du tissu, montés avec des adaptateurs spéciaux et étanches			En série		
	Soupape de sécurité pour gaz GOK Monocontrol (protection anticollision)			En série		
	Détecteur de gaz et de gaz somnifère AL-KO BMTG 12V LPG			En série		
	Unité de commande Webasto MULTICONTROL ATE			En série		
	Réfrigérateur Thetford T1090, capacité 90l, congélateur 6,5l, 12V A hauteur confortable			En série		
 	Armoire haute multifonctionnelle avec étagères réglables et possibilité de penderie, spot intégré	3 kg		En série		












Équipement standard et options de Tourne Mobil



	Tiroirs spacieux pour les épices au-dessus du bloc-cuisine		1,8 kg	En série		
	Extension du plan de travail de la cuisine, affleurant sans décalage de hauteur			En série		
	Evier Dometic SNG4237			En série		
	Cuisinière à gaz 2 feux Dometic PI8022 avec allumage électronique			En série		
	Table de cuisine et extension en composite compact de haute qualité de 10 mm, haute résistance aux dommages mécaniques, à la température et à l'humidité			En série		
	Meubles en HPL (High Pressure Laminate) de haute qualité, panneaux en peuplier résistants à l'humidité et aux rayures			En série		
	Bandes d'extrémités pour meubles en bois massif (chêne, frêne)			En série		
	DREAM4SYSTEM - 4 couchettes complètes et confortables Dimensions arrière : 190 cm x 140 cm. Dimensions avant : 185 cm x 110 cm			En série		
	Assise supplémentaire, fait partie de la version Dream4 Système			En série		
	Rallonge pour la table. Fait partie de la version Dream4 System		3,8 kg	En série		
	Haut-parleur au-dessus des lits arrière			En série		
	Ensemble de literie (2 oreillers, 2 couvertures, 2 taies, 2 surmatelas, 2 draps)		14 kg	En série		
	Spot de lecture avant et arrière en version LED 12V 350 MA 350 mA			En série		

Équipement standard et options de Tourne Mobil



	Éclairage d'ambiance avec technologie LED à économie d'énergie			En série		
	Charnières des meubles et glissières pour tiroirs de haute qualité Tourne utilise des produits de fournisseurs professionnels Blum			En série		
	Lumière LED au-dessus du block cuisine			En série		
	Connexion USB 12V à l'arrière au-dessus des lits			En série		
	Prise 220V dans le coffre à bagages			En série		
	Prise 220V à l'avant du véhicule			En série		
	Salle de bain avec douche, WC Thetford C233			En série		
	Crochet à linge dans la salle de bain			En série		
	Miroir dans la salle de bain Une armoire suspendue spacieuse avec deux étagères pour les articles de toilette			En série		
	Booster de contrôleur de charge AL-KO NE325 40A			En série		
	Kit Fix & Go (au lieu de roue de secours)			En série		

Options des camping-cars TOURNE



	Contrôle électronique intelligent de la conduite et système d'assistance en descente	UF04		518 CHF		
	Avertisseur d'angle mort et rétroviseurs extérieurs rabattables électriquement	A001		722 CHF		
	Climatisation automatique avec compartiment réfrigéré	RE07	4 kg	732 CHF		
	Feux de jour automatiques et essuie-glace automatique avec capteur de pluie (de série sur E702)	NB08		329 CHF		
	Garde-boue sur les axes avant et arrière	PE03		247 CHF		
	Système de freinage d'urgence : Active safety Brake (de série avec E702)	D403		1.037 CHF		
	Protection du moteur par-dessous	FX01	23 kg	194 CHF		
	Phares avant avec feux diurnes à LED	FE10		356 CHF		
	PACK AFIL : - Système de freinage d'urgence : Active Safety Break - Alerte de franchissement de ligne - Commutation automatique entre feux de route et feux de croisement - Reconnaissance des panneaux de signalisation et recommandation de vitesse - Essuie-glaces automatiques avec détecteur de pluie	E702		1.485 CHF		
	Roue de secours en acier de taille origine, support de roue de secours avec câble	RS03	40 kg	266 CHF		
	Capteurs de pression des pneumatiques	UE01		224 CHF		
	Peinture métallisée	0MM0		802 CHF		
	Peinture spéciale (Grey expedition 4KP0, Grey Thunder 2BP0)	0MP0		586 CHF		
	Peinture spéciale	0ME0		1.311 CHF		















Options des camping-cars TOURNE



	Protecteur de tuyau Bull Bar sur le pare-chocs avant - noir	BB1	7 kg	413 CHF		
	Protecteur de tuyau Bull Bar sur le pare-chocs avant - chrome	BB2	7 kg	413 CHF		
	Jantes alliage 15 "	AW5	2,4 kg	937 CHF		
	Jantes alliage 16 "	AW6	-7,6 kg	1.096 CHF		
	Jantes alliage 15 " noir	AW5B	2,4 kg	1.005 CHF		
	Jantes alliage 16 " noir	AW6B	-7,6 kg	1.186 CHF		
	Climatisation de toit Dometic FJ1700 (1700W refroidissement 220V, 800W chauffage, convertisseur 220V)	RAC	29 kg	2.139 CHF		
	Climatisation de toit Dometic Dometic FJ2000 (2000W refroidissement 220V, 1200W convertisseur)	RA1	32 kg	2.472 CHF		
	Thule Vent dans la salle de bain 400×400	TV1	1,2 kg	305 CHF		
	Batterie auxiliaire TAB 95AH (C20) AGM - MOTION	BA1	28 kg	376 CHF		
	Bloc LI-ION HD12-100 12,8 V, la batterie LI-ION contient un contrôleur solaire MMPT avec un affichage qui a un rendement supérieur de 25% et maintient la tension de la batterie de démarrage. Il comprend un chargeur LI qui charge 22A sur 230V au lieu de 16A.	LI1	-12,2 kg	1.748 CHF		
	DOUBLE Block LI-ION HD12-100 12,8 V, la batterie LI-ION contient un régulateur solaire MMPT avec un affichage qui a un rendement supérieur de 25% et maintient la tension de la batterie de démarrage. Il comprend un chargeur LI qui charge 22A sur 230V au lieu de 16A.	LI2	1,4 kg	2.782 CHF		
	Onduleur 12V / 220V 1500W avec bloc LI-ION HD12-144ah	LI3	-5,3 kg	2.378 CHF		

Options des camping-cars TOURNE



	Porte-vélos 2 vélos : Thule VAN XT noir	CBT	9,5 kg	668 CHF		
	Tapis arrière (couloir, sous la table, coffre), composé de 4 parties	CP2	9,5 kg	340 CHF		
	Rembourrage en cuir textile de haute qualité et résistant à l'usure	LSA		862 CHF		
	Douchette extérieure	ES1	1,5 kg	552 CHF		
	Onduleur 12V / 220V 600W, interrupteur à distance, prise sous le siège	IN3	2,4 kg	520 CHF		
	Soupape électrique pour eaux usées	EV1	-0,4 kg	434 CHF		
	Soupape d'échappement pour l'évacuation de l'eau propre	FW1	0,4 kg	61 CHF		
	Commande à distance du chauffage Webasto Thermo connect TC ON 2	WR4	0,3 kg	528 CHF		
	Marchepied pour un accès facile au lit arrière	ST1	4 kg	278 CHF		
	Étagère sous la douche	CS1	3,3 kg	275 CHF		
	Raccordement externe supplémentaire pour le gaz (commande de préproduction, modification ultérieure impossible)	EG1	0,5 kg	403 CHF		
	VB-AIRSUSPENSION B.V. suspension pneumatique arrière supplémentaire (pas dans le COC)	AS1	16 kg	1.620 CHF		
	Pneus toutes saisons 225/70 R15C VanContact Camper	AT1		579 CHF		
	Pneus toutes saisons 225/75R16CP 118R VanContact Camper 10PR	AT2		769 CHF		
	Panneau solaire 140W-12V Mono	SP8	10 kg	978 CHF		
	Panneau solaire 280W-12V Mono (PAS POSSIBLE AVEC RA1)	SP9	20 kg	1.625 CHF		
	Fixation ISOFIX	ISO	4 kg	181 CHF		

Sellerie et carrosserie



Sellerie standard TSA
TSA



Sellerie option LSA
LSA



Red Profond 1QE0
(special colour OME0)



Grey Artens F4M0
(metallic colour OMM0)



Grey Expedition 4KP0
(special colour OMP0)



White Icy PRP0



Grey Fer ZWM0
(metallic colour OMM0)

Couleurs et intérieur - Edition spéciale

en combinaison avec des bandes de finition LSA et des roues en alliage léger peintes en noir mat



Sellerie option LSA



Black Edition / Grey Graphit (E9M0)
(metallic colour OMM0)



Grey Edition / Grey Stone Ral7030 YHE0
(special colour OME0)



Green Saphin SLE0
(special colour OME0)

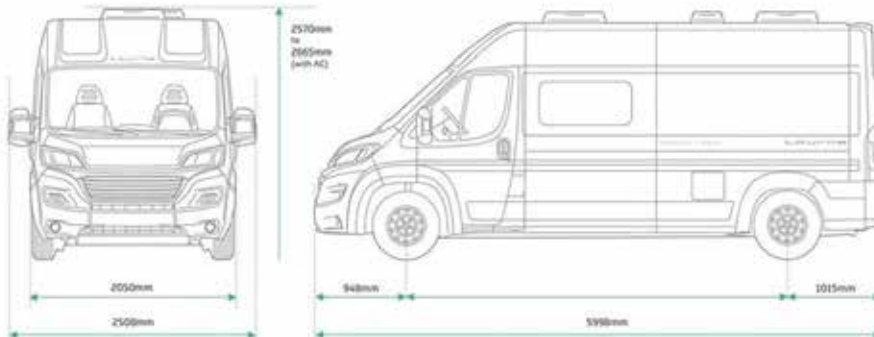


Grey Thunder 2BP0
(special colour OMPO)

DONNÉES TECHNIQUES - Motorisation

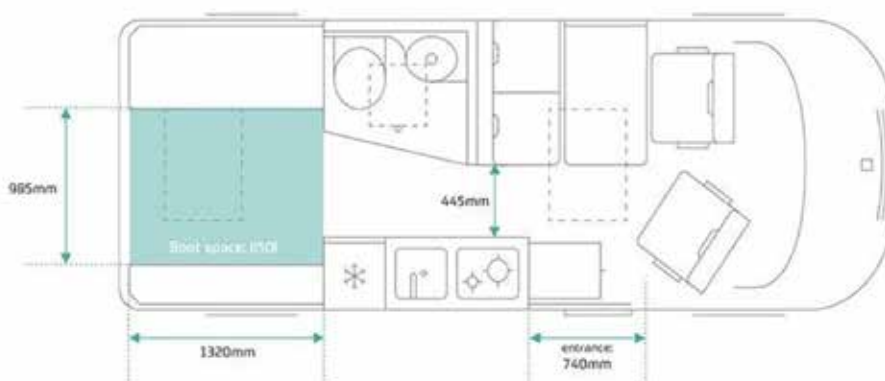
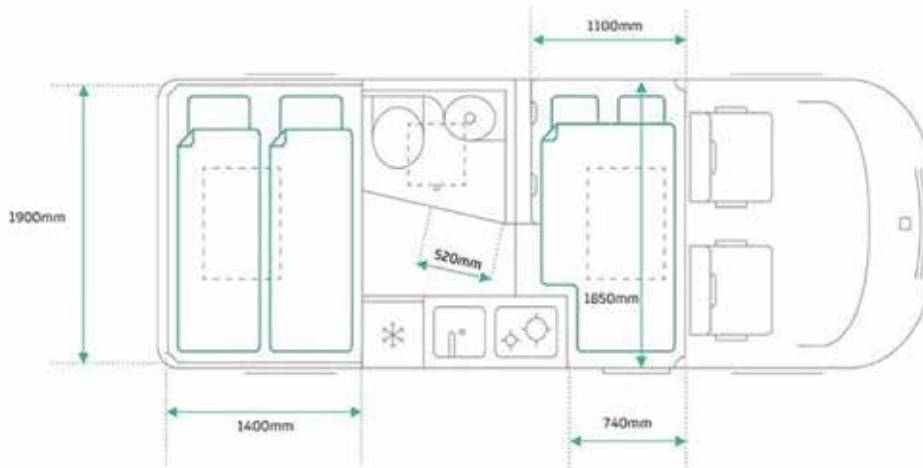
		Tourne Mobil 335 L3H2 2.2 BlueHDI 140	Tourne Mobil 335 L3H2 2.2 BlueHDI 165	Tourne Mobil 435 L3H2 2.2 BlueHDI 140	Tourne Mobil 435 L3H2 2.2 BlueHDI 165
GENERAL	Norme d'émission	EURO 6.4		EURO 6.4	
	Volume (cm3)	2179		2179	
	Puissance maximale (kW) / régime moteur (tr / min)	103/3750	121/3750	103/3750	121/3750
POIDS	Poids du véhicule (kg)	2948	2948	2999	2999
	Poids total autorisé (kg)	3500	3500	3500	3500
	Poids brut autorisé du train (kg)	6000	6000	6500	6500
	Charge de remorque autorisée (kg)	2500	2500	3000	3000
DIMENSIONS EXTÉRIEURE	Longueur (mm)	5998			
	Largeur - avec miroir (mm)	2690			
	Largeur sans rétroviseur latéral (mm)	2050			
	Hauteur du véhicule - MIN	335 = 2570 mm ; 435=2633 mm ; Opt. climatisation de toit = + 95 mm			
	Empattement (mm)	4035			
DIMENSIONS INTERNES	Dimensions du lit arrière	1900 x 1400			
	Dimensions du lit avant	1850 x 1100 - (440 x 400)			
	Largeur utile de l'espace de chargement sous le lit arrière L / W / H	130 x 98 x 65			
	Nombre de lits	4			
	Nombre de places	4			

DONNÉES TECHNIQUES




Réservoir d'eau douce, 100 l

Réservoir d'eaux usées parfaitement isolé et chauffé par le chauffage à air chaud Webasto, 100 l



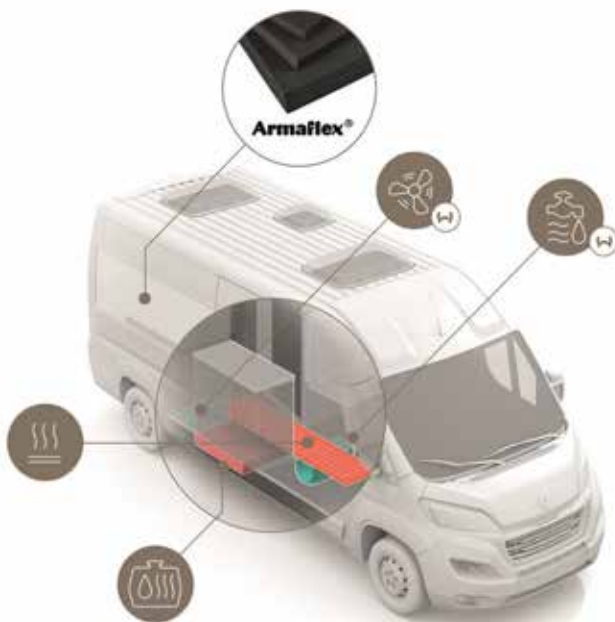
Tourne Mobil - Incomparable !



dream4system™

Dream4System

L'unique et breveté système de couchage qui offre un confort de couchage à quatre. Dormez dans un van comme à la maison !



- Isolation Armaflex 30 mm
- Isolation au sol de 30 mm
- Chauffage diesel Webasto
- Chauffage au sol électrique
- Réservoir d'eaux usées chauffé

Équipement standard pour le fourgon toutes saisons.

Tourne atteint une nouvelle dimension avec ses solutions uniques et fonctionnelles pour cette catégorie de véhicules. Il combine l'élégance et la sophistication scandinave avec le confort, la fonctionnalité et la robustesse prononcée. Une camionnette pour les grandes et les petites excursions, la plus haute qualité de traitement et de matériaux. Un van pour toutes les générations et toutes les saisons ! Visitez le fourgon toutes saisons.

Voyages et camping confortables toute l'année

Meilleure autosuffisance pour profiter de longs voyages en camping-car

Un design intérieur mettant l'accent sur la convivialité, des formes claires et simples dans des couleurs vives et conviviales

Dream4System, un système de lit breveté et approuvé



Nous vous invitons à une démonstration individuelle et à essayer le véhicule !

VENDEUR AUTORISÉ TOURNE MOBILE:

TOURNE MOBIL d.o.o

Ljubljanska 16

1360 VRHNIKA

info@tourne-mobil.com

www.tourne-mobil.com

Tous les prix indiqués sont des prix de vente conseillés sans engagement et incluent 7,70% de TVA. Pour des informations détaillées sur les prix et les offres, veuillez contacter les revendeurs agréés Tourne Mobil. Nous nous réservons le droit d'apporter des modifications aux modèles, constructions, équipements, spécifications et prix sans préavis. Nous nous réservons le droit de modifier les matériaux intégrés. La liste de prix est informative. Les images ne doivent être utilisées qu'à titre indicatif, car l'impression peut ne pas refléter les couleurs réelles des véhicules et des housses de siège.

BOSSARD & HUMMbravia
mobil

TOURNE

B&H Optionen Wohnmobil

	Preis Tourne
Elektrik	
• B&H Lithium Batterie 100AH mit BMS Modul (Ultimatron)	CHF 895.00
• B&H Lithium Batterie 150AH mit BMS Modul (Ultimatron)	CHF 1'290.00
• B&H Lithium Batterie 180AH mit BMS Modul (Ultimatron)	CHF 1'690.00
• B&H Lithium Batterie 200AH mit BMS Modul (Swaytronic)	CHF 1'989.00
• B&H Wechselrichter 12V / 220V 1500W mit NVS und Li Ladegerät	CHF 1'650.00
• B&H Wechselrichter 12V / 220V 2500W mit NVS und Li Ladegerät	CHF 1'850.00
• B&H Umbau aller Steckdosen auf CH Norm	CHF 200.00
• B&H Victron Lithium Batterie Ladegerät 30A inkl Montage	CHF 350.00
• B&H Stand by Lader inkl Einbau / Hält die Starterbatterie fit	CHF 100.00
• B&H Victron Hochleistungs Solarladeregler für Lithium Batterien mit Bluetooth	CHF 265.00
Innenraum / Multimedia / Internet	
• B&H Camper Protect (Mechanischer Einbruchschutz der Türen inkl. Montage)	CHF 400.00
• B&H LED Cockpit Leuchte in Chromstahl (Leseleuchte) dimmbar	CHF 240.00
• B&H Rückenlehne Polster bei Dinette in der Mitte begradigen	CHF 350.00
• B&H Zusätzlicher Griff bei Schiebetüre innen (mech. Softclose)	CHF 80.00
• B&H Elektrische Zuziehhilfe Softclose für Schiebetüre	CHF 1'280.00
• B&H Komfortmatratze 15cm klappbar CH Produktion 6.0	CHF 990.00
• B&H Komfortmatratze 15cm klappbar CH Produktion 6.4	CHF 1'190.00
• B&H Moskitonetz für Öffnung hinten	CHF 322.00
• B&H Trelino Trenntoilette Grösse M inkl Einbau	CHF 1'800.00
• B&H Clesana C1 Toilette inkl Einbau	CHF 2'050.00
• B&H WC Lüfter Maxxfan Deluxe inkl Einbau	CHF 925.00
• B&H Naviceiver Zenec 3766 9 Zoll mit Apple Carplay und Android Auto	CHF 1'171.00
• B&H 7 Jahre Softwarepaket Wohnmobilnavigation	CHF 379.00
• B&H Campernet (Router 4G, WLAN, Antenne und Montage)	CHF 990.00
• B&H Campernet (Router 5G, WLAN, Antenne und Montage)	CHF 1'650.00
Aussen / Fahrradträger / Räder / Fahrwerk	
• B&H Osram LED (Bis 220% mehr Abblendlicht) mit Zulassung D/AT	CHF 165.00
• B&H Unterbodenbehandlung mit Weichwachs	CHF 790.00
• B&H Riffelblechstossstange hi schwarz	CHF 650.00
• B&H VanSwing Schwenkmodul inkl. Montage	CHF 950.00
• B&H Uebler Fahrradträger X21S für 2 E-Bike (13kg)	CHF 700.00
• B&H Uebler Fahrradträger i21 für 2 E-Bike (13kg)	CHF 750.00
• B&H Offroad Ganzjahres Reifen mit 3 Peak Kennung	CHF 1'000.00
• B&H 18" Offroad Alufelgen mit AT Reifen 265/60R18 inkl Verbreiterungen	CHF 4'700.00
• B&H 17" Offroad Stahlfelgen schwarz mit AT Reifen 255/65R17 inkl Verbreiterungen	CHF 3'100.00
• B&H Komfortfahrwerk mit erhöhter Bodenfreiheit ca 5cm vorne Schraubenfedern, hinten Zusatzluftfederung	CHF 3'590.00
• B&H Komfortfahrwerk mit erhöhter Bodenfreiheit ca 5cm Route Comfort vorne kompl Federbeine , hinten Zusatzluftfederung	CHF 4'290.00
• B&H Aufpreis Soft Touch Bedienung (nur bei Goldschmitt)	CHF 200.00