

TOURNE

BOSSARD & HUMM

4800 Zofingen • 062 745 20 80
bossardhumm.ch



TOURNE 6.0

**INFORMATIVE PREISLISTE DER FAHRZEUGE UND SONDERAUSSTATTUNGEN
TECHNISCHE DATEN**

Gültig ab 01.10.2023

CH, 6.4 MY2023

Peugeot Boxer basis

	kW/PS	Getriebe	Getriebe	Masse	UVP inkl. 7,70% Mwst
Tourne Mobil 335 L3H2 2.2 BlueHDI 140 Chassis light *	103 / 140	Euro 6d-6.4	6-Gang-Schaltgetriebe	2948 kg	CHF 70.570
Tourne Mobil 335 L3H2 2.2 BlueHDI 165 Chassis light *	121 / 165	Euro 6d-6.4	6-Gang-Schaltgetriebe	2948 kg	CHF 71.686
Tourne Mobil 435 L3H2 2.2 BlueHDI 140 Chassis reinforced *	103 / 140	Euro 6d-6.4	6-Gang-Schaltgetriebe	2999 kg	CHF 71.541
Tourne Mobil 435 L3H2 2.2 BlueHDI 165 Chassis reinforced *	121 / 165	Euro 6d-6.4	6-Gang-Schaltgetriebe	2999 kg	CHF 72.657

*zulässiges Gesamtgewicht 3.500 kg

Serienausstattung des Tourne-Basisfahrzeugs Peugeot Boxer:

ESP + ASR- Fahrzeugstabilitätskontrollsystem	Servolenkung
ABS mit Notbremsassistentensystem	Elektrische Fensterheber vorne
Elektronische Schaltempfehlung in der Armatur	In der Längsrichtung und Höhe verstellbarer Fahrersitz
Sicherheitsgurt mit pyrotechnischem Gurtstraffer	Fahrersitz mit Lordosenunterstützung
Warnlicht für einen nicht angelegten Sicherheitsgurt des Fahrers	Fahrersitz mit Armlehne
Warnlicht für einen nicht angelegten Sicherheitsgurt des Beifahrers	Zentralverriegelung aller Türen mit Funkfernbedienung
Automatische Türverriegelung während der Fahrt	Kraftstofftank 90 l
Wegfahrsperre mit Transponder	15" Stahlfelgen mit Reifen 225/70/R15C 109/107S (für 335)
Autoradio-Vorbereitung	16" Stahlfelgen mit Reifen 225/75/R16C 116/114R (für 435)
Fahrerairbag	Kunststoffabdeckung an den Radläufen für die Version 435

Die Tourne Philosophie:

Tourne macht Ihnen mit seinen Fahrzeugen ein transparentes, faires Angebot. Das heißt für Sie:

- keine irreführende Aufpreis- und Paketpolitik
- keine Pakete die den Preis "schön rechnen"
- keine Pflichtpakete die Sie nicht brauchen oder möchten
- einen äußerst umfangreichen Serienstandard - vergleichen Sie!
- herausragende Qualität
- die Möglichkeit das Fahrzeug über ausgewählte Optionen zu Ihrem Wunschfahrzeug zu machen

Das ist Tourne. Das ist Reisen. Fair, offen und inspirierend!

Die Fahrzeugmasse beinhaltet die gesamte Serienausstattung und: Fahrer 75 kg, Kraftstoff 81 l, Gasflasche mit 10 kg Gas.

Die in der Gerätepreisliste aufgeführten Gewichte machen einen Unterschied zum Gewicht vom Basismodell.















Die Preisliste dient nur zur Information und richtet sich nach dem Wechselkurs von CHF / EUR.

Der Wechselkurs wird nämlich am 01.10.2023 berechnet 1EUR = 0,990 CHF.

Serienausstattung detailliert













Peugeot Boxer Serienstandard bei Tourne



	Zulässiges Gesamtgewicht 3500 kg			Serie		
	Stoßstange vorne in Wagenfarbe			Serie		
	Nebelscheinwerfer vorne	PR01		Serie		
	Elektrisch verstellbare und beheizbare Außenspiegel	RK04		Serie		
	Lenkrad und Schalthebelgriff in Leder	VH04		Serie		
	Einfassung Kombiinstrument in Chrom-Optik	GMAJ		Serie		
	Smartphone- oder Tablethalterung	ME15		Serie		
	Beifahrer-Airbag	NN01		Serie		
	Tempomat (Geschwindigkeitsregler mit Begrenzer)	RG03		Serie		
	Klimaanlage mit Außentemperaturanzeige	RE01		Serie		
	Radio-Multimedia-mit Navigation			Serie		
	Drehbarer Fahrer- und Beifahrersitz CAPTAIN CHAIR + 2 in Höhe und Neigung einstellbare Armlehnen.	WM20		Serie		
	Teppich für das Fahrerhaus	CP1		Serie		
	Anhängervorrichtung MONOBLOCK (Ideal zur Befestigung eines Kupplungsträgers für Fahrräder - einfach entfernbar)			Serie		














Tourne Mobil Serienausstattung und Optionen



	Sonderausführung der Armacel Armaflex ACE + 15mm / 32mm Isolierung Webasto climatic test EN1646			Serie		
	Fußbodendämmung 30mm			Serie		
	Diesel-Innenraumheizung Webasto Hybrid II5 1,5kW - 4kW (Die hocheffiziente Dieselheizung erlaubt es, weniger Gasvorrat auf Reisen mitzunehmen. Wertvoller Stauraum und Zuladungsreserve wird gespart. Diesel ist immer verfügbar!)			Serie		
	Whale Gas-Wasserheizungssystem Hybrid II5 1,25 Kw Volumen 8 Liter			Serie		
	Elektrische Fußbodenheizung Ebeco 48V mit Heizleistung 64W			Serie		
	Abwassertank hervorragend isoliert und durch Webasto Warmluftheizung beheizt, 100 l			Serie		
	Aufbaubatterie TAB 95AH (C20) AGM - MOTION			Serie		
	Frontscheiben-Verdunkelungssystem Dometic FP200			Serie		
	Fronttüren-Verdunkelungssystem Dometic Duette Blackout			Serie		
	Dachfenster hinten Dometic Midi-Heki Style GD 500 x 700			Serie		
	Dachfenster vorne Dometic Midi-Heki Style GD 500 x 700			Serie		
	Dachfenster Mini-Heki im Badezimmer 400 x 400 Für optimale Belüftung und angenehmes Licht			Serie		














Tourne Mobil Serienausstattung und Optionen



	Aufbaufenster Dometic S7S mit Verdunklungsplissee und Insektenschutzgitter Kältebrückenfreie Rahmenfenster für beste Isolation und Sicherheit			Serie		
	Hecktürfenster 2 x Dometic S7P 490x500			Serie		
	Hartal-Insektenschutzgitter an seitlicher Schiebetür			Serie		
	Rückfahrkamera			Serie		
	Außenleuchte und Regenschutz Dometic Raintec RT100 Fernbedienung mit Dimmerfunktion			Serie		
	Elektrische Einstiegsstufe Thule Slide Out: Extrabreit 550 mm			Serie		
	Markise Omnistor 6300. Länge 3,75 m - Ausladung 2,50 m. (Mit integrierten Spannarmen für perfekte Tuchspannung. Montiert mit speziellen Adaptern und gegen herunterlaufendes Wasser am Fahrzeug oben abgedichtet)			Serie		
	Gassicherheitsventil GOK Monocontrol (Kollisionsschutz)			Serie		
	Gasdetektor AL-KO BMTG 12V LPG und Schlafgasdetektor			Serie		
	Webasto-Steuereinheit MULTICONTROL ATE			Serie		
	Kühlschrank Thetford T2090, Inhalt 90l, Gefrierschrank 6,5l, 12V Hochgesetzt in günstiger Blick- und Griffhöhe			Serie		
 	Hoher Multifunktionsschrank mit klappbaren Regalen und der Möglichkeit, wahlweise mit eingehängter Kleiderstange, Kleidung auf Bügeln zu transportieren. Inklusive zusätzlicher Beleuchtung.		3 kg	Serie		













Tourne Mobil Serienausstattung und Optionen



	Geräumige Schubladen für Gewürze über dem Küchenblock		1,8 kg	Serie		
	Verlängerung der Küchenarbeitsplatte, bündig ohne Höhenversatz			Serie		
	Spülbecken Dometic SNG4237			Serie		
	2 Flammen-Gaskocher Dometic PI8022 mit elektronischer Zündung			Serie		
	Küchentisch und Tisch aus hochwertigen Verbundplatten kompakten 10 mm, hohe Beständigkeit gegen mechanische Beschädigungen, Temperatur und Feuchtigkeit			Serie		
	Möbel aus hochwertigem HPL (High Pressure Laminate), feuchtigkeitsbeständige Pappelnplatten mit hoher Kratzfestigkeit. Design Rovere Calcino Eiche			Serie		
	Abschlussleisten und Möbelleisten aus Massivholz (Eiche, Esche) Zusätzlich verzapft, wie im Schreinerhandwerk üblich.			Serie		
	Patentiertes DREAM4SYSTEM - 4 vollwertige, bequeme Schlafplätze Maße Heck: 190 cm x 140 cm Maße Vorne: 185 cm x 110 cm			Serie		
	Zusätzlicher Sitz. Teil des Dream4Systems			Serie		
	Einlegeteile zum Vergrößern des Tisches. Teil der Dream4System-Version		3,8 kg	Serie		
	Lautsprecher über den Betten hinten			Serie		
	Bettwäscheset (2 Kissen, 2 Decken, 2 Kissenbezüge, 2 Matratzentopper, 2 Bettlaken)		14 kg	Serie		
	Leseleuchten vorne und hinten mit LED-Ausführung 12V 350 MA 350 Milliampere.			Serie		




Tourne Mobil Serienausstattung und Optionen



	Stimmungsvolle Ambietenbeleuchtung in energiesparender LED - Technik			Serie		
	Möbelbeschläge (Scharniere und Schubladenführungen) in Haushaltsqualität. Tourne verwendet hier Produkte von Profiausstatter blum			Serie		
	LED-Licht über dem Küchenblock			Serie		
	12V-USB-Anschluss hinten über den Betten			Serie		
	220V-Steckdose im Gepäckraum			Serie		
	220V-Steckdose im Wohnbereich			Serie		
	Badezimmer mit Dusche, Toilette Thetford C233			Serie		
	Kleiderhaken im Badezimmer			Serie		
	Spiegel im Badezimmer			Serie		
	Ein geräumiger Oberschrank mit zwei Regalen für Toilettenartikel			Serie		
	Laderegler Booster AL-KO NE325 40A			Serie		
	Fix & Go Kit (statt Ersatzrad)			Serie		



Preisliste des Basisfahrzeugzubehörs Peugeot Boxer



	Intelligente elektronische Fahrsteuerung + Downhill-Assist-System	UF04		CHF 518		
	Toter-Winkel-Assistent und Elektrisch einklappbare Außenspiegel	A001		CHF 722		
	Automatische Klimaanlage mit gekühltem Ablagefach	RE07	4 kg	CHF 732		
	Automatisches Tagfahrlicht und automatische Scheibenwischer mit Regensensor (serienmäßig bei E702)	NB08		CHF 329		
	Schmutzfänger an Vorder- und Hinterachse	PE03		CHF 247		
	Notbremssystem: Active safety Brake (serienmäßig bei E702)	D403		CHF 1.037		
	Unterer Motorschutz	FX01	23 kg	CHF 194		
	Scheinwerfer mit LED-Tagfahrlicht	FE10		CHF 356		
	AFIL-PAKET: - Notbremssystem: Active Safety Break - Spurhalteassistent - Automatisches Umschalten zwischen Fernlicht und Abblendlicht - Verkehrszeichenerkennung und Geschwindigkeitsempfehlung - Automatische Scheibenwischer mit Regensensor	E702		CHF 1.485		
	Stahlersatzrad in Originalgrösse, Ersatzradhalterung mit Seilzug	RS03	40 kg	CHF 266		
	Reifendrucksensor	UE01		CHF 224		
	Metallic Lackierung	0MM0		CHF 802		
	Sonderfarbe (Grey Expedition 4KP0, Grey Thunder 2BP0)	0MPO		CHF 586		
	Sonderfarbe (Flottenfarbe)	0ME0		CHF 1.311		















Preisliste der Nachrüstung des TOURNE Wohnmobils



	BULL BAR Rohrschutz an der vorderen Stoßstange - schwarz	BB1	7 kg	CHF 413		
	BULL BAR Rohrschutz an der vorderen Stoßstange -chrom	BB2	7 kg	CHF 413		
	Leichtmetallfelgen 15 " nur Version 335	AW5	2,4 kg	CHF 937		
	Leichtmetallfelgen 16 " nur Version 435	AW6	-7,6 kg	CHF 1.096		
	Leichtmetallfelgen 15" schwarz nur Version 335	AW5B	2,4 kg	CHF 1.005		
	Leichtmetallfelgen 16" schwarz nur Version 435	AW6B	-7,6 kg	CHF 1.186		
	Dachklimaanlage Dometic FJ1700 (1700W Kühlung 220V, 800W Heizung)	RAC	29 kg	CHF 2.139		
	Dachklimaanlage Dometic FJ2000 (2000W Kühlung 220V, 1200W Heizung)	RA1	32 kg	CHF 2.472		
	Thule Vent im Badezimmer 400×400	TV1	1,2 kg	CHF 305		
	Zusätzliche Aufbauakku TAB 95AH (C20) AGM - MOTION	BA1	28 kg	CHF 376		
	Block LI-ION HD12-100 12,8 V, die LI-ION-Batterie enthält einen MMPT-Solarregler mit einem Display, das einen um 25% besseren Wirkungsgrad aufweist und die Starterbatteriespannung beibehält. Es enthält ein LI-Ladegerät, das 22A anstelle von 16A über 230 V auflädt.	LI1	-12,2 kg	CHF 1.748		
	DOPPELT Block LI-ION HD12-100 12,8 V, die LI-ION-Batterie enthält einen MMPT-Solarregler mit einem Display, das einen um 25% besseren Wirkungsgrad aufweist und die Starterbatteriespannung beibehält. Es enthält ein LI-Ladegerät, das 22A anstelle von 16A über 230 V auflädt.	LI2	1,4 kg	CHF 2.782		
	Wechselrichter 12V / 220V 1500W mit Block LI-ION HD12 -144ah	LI3	-5,3 kg	CHF 2.378		

Preisliste der Nachrüstung des TOURNE Wohnmobils



	Radträger für die Hecktür für 2 Fahrräder: Thule VAN XT black	CBT	9,5 kg	CHF 668		
	Teppichboden für den hinteren Bereich (Flur, unter dem Tisch, Kofferraum), bestehend aus 4 Teilen	CP2	9,5 kg	CHF 340		
	Polsterung aus hochwertigem und strapazierfähigen Textilleder	LSA		CHF 862		
	Außendusche	ES1	1,5 kg	CHF 552		
	Wechselrichter 12V / 220V 600W, Fernschalter, Buchse unter Sitz	IN3	2,4 kg	CHF 520		
	Elektrisches Abwasserventil	EV1	-0,4 kg	CHF 434		
	Auslassventil zum Ablassen von sauberem Wasser	FW1	0,4 kg	CHF 61		
	Fernbedienung der Webasto Thermo connect TC ON 2	WR4	0,3 kg	CHF 528		
	Schritt für einfachen Zugang zum hinteren Bett	ST1	4 kg	CHF 278		
	Einlegeboden in der Dusche	CS1	3,3 kg	CHF 275		
	Zusätzlicher externer Gasanschluss (Vorproduktionsauftrag, Nachrüstung nicht möglich)	EG1	0,5 kg	CHF 403		
	VB-AIRSUSPENSION B.V. zusätzliche Luftfederung hinten (NICHT IN DER FAHRZEUG-TYPGENEHMIGUNG ENTHALTEN)	AS1	16 kg	CHF 1.620		
	Ganzjahresreifen 225/70 R15C VanContact Camper	AT1		CHF 579		
	Ganzjahresreifen 225/75R16CP 118R VanContact Camper 10PR	AT2		CHF 769		
	Solarenergiemodul 140W-12V Mono	SP8	10 kg	CHF 978		
	Solarenergiemodul 280W-12V Mono (NICHT MÖGLICH MIT RAC,RA1)	SP9	20 kg	CHF 1.625		
	ISOFIX Kindersitz Halterung	ISO	4 kg	CHF 181		

Polster und Lackierungen



Standardpolsterung TSA
TSA



Optionspolsterung LSA
LSA



Red Profond 1QE0
(special colour OME0)



Grey Artens F4M0
(metallic colour OMM0)



Grey Expedition 4KP0
(special colour OMP0)



White Icy PRP0



Grey Fer ZWM0
(metallic colour OMM0)

Farben und Interieur - spezielles Design

in Kombination mit LSA-Zierleisten und Leichtmetallrädern in schwarzer Mattlackierung



Optionspolsterung LSA



Black Edition / Grey Graphit (E9M0)
(metallic colour OMM0)



Grey Edition / Grey Stone Ral7030 YHE0
(special colour OME0)



Green Saphin SLE0
(special colour OME0)

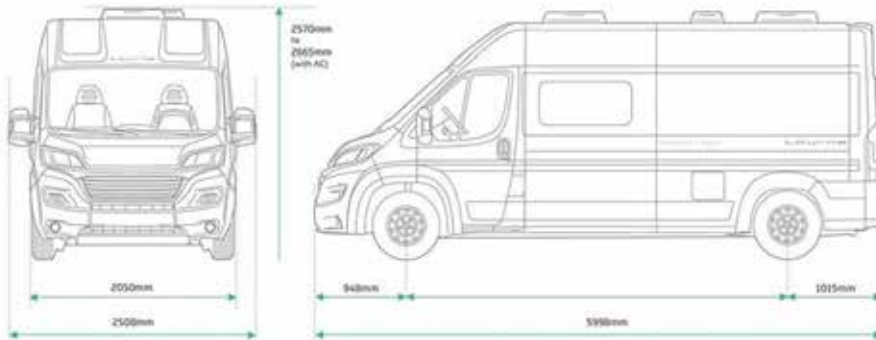


Grey Thunder 2BP0
(special colour OMP0)

TECHNISCHE DATEN - Motorisierung

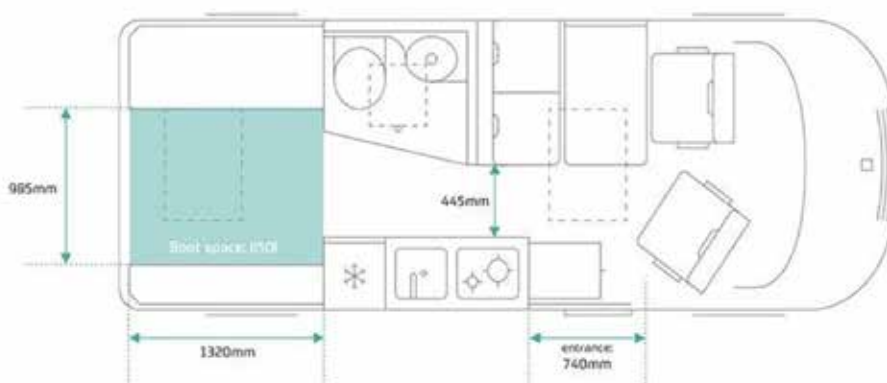
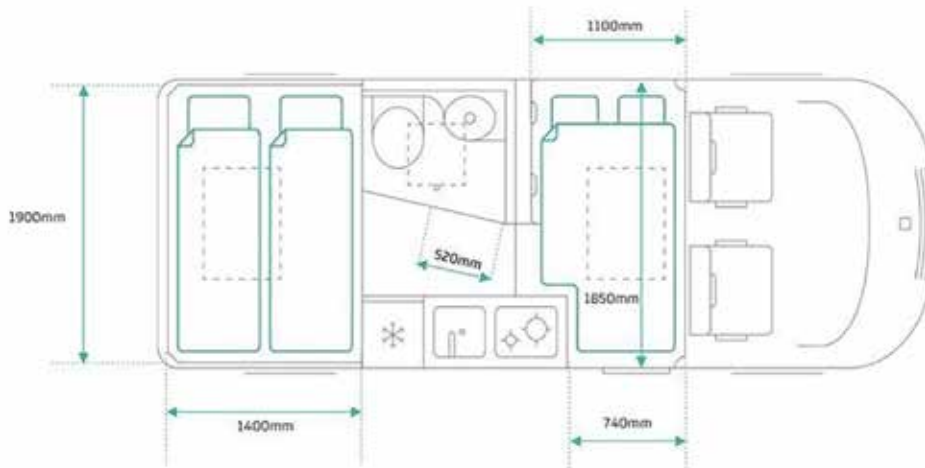
		Tourne Mobil 335 L3H2 2.2 BlueHDI 140	Tourne Mobil 335 L3H2 2.2 BlueHDI 165	Tourne Mobil 435 L3H2 2.2 BlueHDI 140	Tourne Mobil 435 L3H2 2.2 BlueHDI 165
ALLGEMEIN	Emissionsstandard	EURO 6.4		EURO 6.4	
	Volumen (cm3)	2179		2179	
	Maximale Leistung (kW) / Motordrehzahl (U/Min)	103/3750	121/3750	103/3750	121/3750
GEWICHT	Gewicht des Fahrzeugs (Kg)	2948	2948	2999	2999
	Zulässiges Gesamtgewicht (Kg)	3500	3500	3500	3500
	Zulässiges Zuggesamtgewicht (Kg)	6000	6000	6500	6500
	Zulässige Anhängelast (Kg)	2500	2500	3000	3000
AUSSENABMESSUNG	Länge (mm)	5998			
	Breite - mit Spiegel (mm)	2690			
	Breite ohne Seitenspiegel (mm)	2050			
	Fahrzeughöhe - MIN	335 = 2570 mm ; 435=2633 mm ; Opt. Klimaanlage Dach = + 95 mm			
	Radstand (mm)	4035			
INNENABMESSUNG	Maße Heckbett	1900 x 1400			
	Maße Frontbett	1850 x 1100 - (440 x 400)			
	Nutzbare Laderaumbreite unter dem Heckbett L/B/H	130 x 98 x 65			
	Anzahl der Betten	4			
	Anzahl der Sitzplätze	4			

TECHNISCHE DATEN

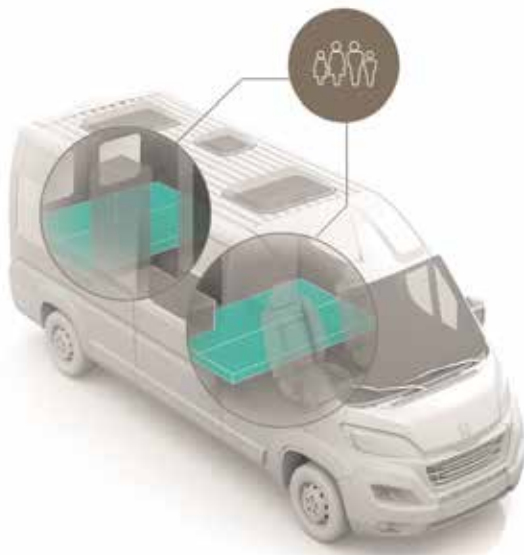


Frischwassertank, 100 l

Abwassertank hervorragend isoliert und durch Webasto Warmluftheizung beheizt, 100 l

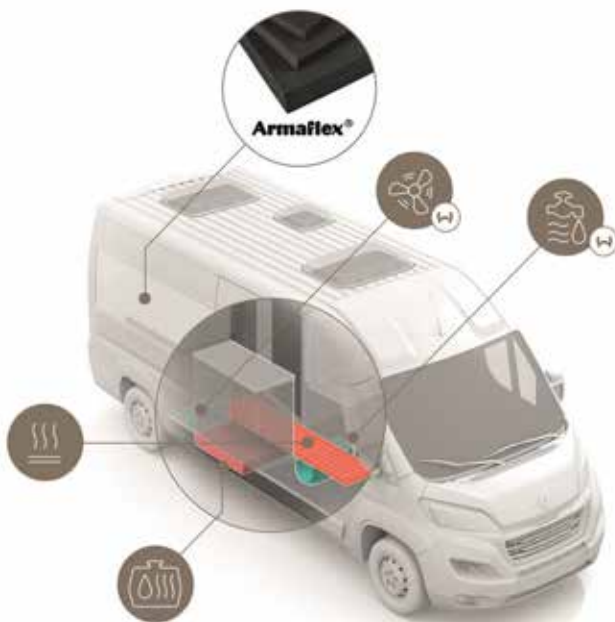


Tourne Mobil - Nicht zu vergleichen!



Dream4System
Das einzigartige und patentierte
Schlafsystem für Schlafkomfort für Vier.
Schlafen im Van wie zu Hause!

dream4system™



- Armaflex-Isolierung 30 mm
- Fußbodendämmung 30 mm
- Webasto-Dieselheizung
- Elektrische Fußbodenheizung
- Beheizter Abwassertank

Der All-Season Van in Serienausstattung.

Tourne erreicht mit seinen teils einzigartigen und funktionalen Lösungen in dieser Fahrzeugklasse eine neue Dimension. Sie vereint sachliche skandinavische Eleganz und Raffinesse mit Komfort, Funktionalität, und ausgeprägter Robustheit. Ein Van für große und kleine Touren, höchster Verarbeitungs- und Materialqualität. Ein Van für alle Generationen und Jahreszeiten! Tourne der All Season Van.

Komfortables Reisen und Campen während des ganzen Jahres

Beste Autarkie, um auch abseits der Campingplätze die Reise genießen zu können

Ein Innendesign mit Betonung auf Benutzerfreundlichkeit, klaren und einfachen Formen in hellen, freundlichen Farben

Dream4System, ein patentiertes Bettsystem auf Niveau von ausgewachsenen Reisemobilen

Ein in Farbe und Form harmonisch gestaltetes Konzept für mobiles Wohnen: Das Reisemobil wird durch den Besitzer und Nutzer des Fahrzeugs mit massgeschneiderter Ausstattung und eigenen Gegenständen persönlich ausgestaltet.

Langlebigkeit

Beschränkte und stimmige Palette an Werkstoffen, Texturen und Farben

Klare und einfache Geometrie

Ausgezeichnete Ergonomie

Klare und einfache Details

Nützlichkeit

Harmonische Ausführung von geraden und gekrümmten Linien, scharfen und abgerundeten Kanten, scharfen und sanften Übergängen zwischen Oberflächen, optische Korrekturen zwischen geraden und gekrümmten Flächen usw.

Wir laden Sie zur individuellen Präsentation des Fahrzeugs und zur Probefahrt ein.

AUTORISIERTER VERKÄUFER TOURNE MOBIL :

TOURNE MOBIL d.o.o

Ljubljanska 16

1360 VRHNIKA

info@tourne-mobil.com

www.tourne-mobil.com

Alle angegebenen Preise sind unverbindliche empfohlene Endkundenpreise und enthalten 7,70% Mehrwertsteuer. Detaillierte Informationen zu Preisen und Angeboten erhalten Sie bei autorisierten Tourne Mobil-Händlern. Wir behalten uns das Recht vor, Änderungen an Modellen, Konstruktionen, Ausrüstungen, technischen Daten und Preisen ohne vorherige Ankündigung vorzunehmen. Wir behalten uns das Recht vor, die eingebauten Materialien zu ändern. Die Preisliste ist informativ. Bilder sollten nur zur Orientierung verwendet werden, da der Druck die tatsächlichen Farben von Fahrzeugen und Sitzbezügen nicht wiedergeben kann.

BOSSARD & HUMMbravia
mobil

TOURNE

B&H Optionen Wohnmobil

	Preis Tourne
Elektrik	
• B&H Lithium Batterie 100AH mit BMS Modul (Ultimatron)	CHF 895.00
• B&H Lithium Batterie 150AH mit BMS Modul (Ultimatron)	CHF 1'290.00
• B&H Lithium Batterie 180AH mit BMS Modul (Ultimatron)	CHF 1'690.00
• B&H Lithium Batterie 200AH mit BMS Modul (Swaytronic)	CHF 1'989.00
• B&H Wechselrichter 12V / 220V 1500W mit NVS und Li Ladegerät	CHF 1'650.00
• B&H Wechselrichter 12V / 220V 2500W mit NVS und Li Ladegerät	CHF 1'850.00
• B&H Umbau aller Steckdosen auf CH Norm	CHF 200.00
• B&H Victron Lithium Batterie Ladegerät 30A inkl Montage	CHF 350.00
• B&H Stand by Lader inkl Einbau / Hält die Starterbatterie fit	CHF 100.00
• B&H Victron Hochleistungs Solarladeregler für Lithium Batterien mit Bluetooth	CHF 265.00
Innenraum / Multimedia / Internet	
• B&H Camper Protect (Mechanischer Einbruchschutz der Türen inkl. Montage)	CHF 400.00
• B&H LED Cockpit Leuchte in Chromstahl (Leseleuchte) dimmbar	CHF 240.00
• B&H Rückenlehne Polster bei Dinette in der Mitte begradigen	CHF 350.00
• B&H Zusätzlicher Griff bei Schiebetüre innen (mech. Softclose)	CHF 80.00
• B&H Elektrische Zuziehhilfe Softclose für Schiebetüre	CHF 1'280.00
• B&H Komfortmatratze 15cm klappbar CH Produktion 6.0	CHF 990.00
• B&H Komfortmatratze 15cm klappbar CH Produktion 6.4	CHF 1'190.00
• B&H Moskitonetz für Öffnung hinten	CHF 322.00
• B&H Trelino Trenntoilette Grösse M inkl Einbau	CHF 1'800.00
• B&H Clesana C1 Toilette inkl Einbau	CHF 2'050.00
• B&H WC Lüfter Maxxfan Deluxe inkl Einbau	CHF 925.00
• B&H Naviceiver Zenec 3766 9 Zoll mit Apple Carplay und Android Auto	CHF 1'171.00
• B&H 7 Jahre Softwarepaket Wohnmobilynavigation	CHF 379.00
• B&H Campernet (Router 4G, WLAN, Antenne und Montage)	CHF 990.00
• B&H Campernet (Router 5G, WLAN, Antenne und Montage)	CHF 1'650.00
Aussen / Fahrradträger / Räder / Fahrwerk	
• B&H Osram LED (Bis 220% mehr Abblendlicht) mit Zulassung D/AT	CHF 165.00
• B&H Unterbodenbehandlung mit Weichwachs	CHF 790.00
• B&H Riffelblechstossstange hi schwarz	CHF 650.00
• B&H VanSwing Schwenkmodul inkl. Montage	CHF 950.00
• B&H Uebler Fahrradträger X21S für 2 E-Bike (13kg)	CHF 700.00
• B&H Uebler Fahrradträger i21 für 2 E-Bike (13kg)	CHF 750.00
• B&H Offroad Ganzjahres Reifen mit 3 Peak Kennung	CHF 1'000.00
• B&H 18" Offroad Alufelgen mit AT Reifen 265/60R18 inkl Verbreiterungen	CHF 4'700.00
• B&H 17" Offroad Stahlfelgen schwarz mit AT Reifen 255/65R17 inkl Verbreiterungen	CHF 3'100.00
• B&H Komfortfahrwerk mit erhöhter Bodenfreiheit ca 5cm vorne Schraubenfedern, hinten Zusatzluftfederung	CHF 3'590.00
• B&H Komfortfahrwerk mit erhöhter Bodenfreiheit ca 5cm Route Comfort vorne kompl Federbeine , hinten Zusatzluftfederung	CHF 4'290.00
• B&H Aufpreis Soft Touch Bedienung (nur bei Goldschmitt)	CHF 200.00